EMEB LUIZA MARIA DE FARIAS
1º ANO B

NOME: _____

2a QUINZENA

OLÁ CRIANÇAS! NESTA SEMANA VAMOS CONHECER E SE DIVERTIR COM UMA HISTÓRIA MUITO DIVERTIDA "A CESTA DA DONA MARICOTA" DE TATIANA BELINK E JUNTOS VAMOS DESCOBRIR QUAL A NOSSA FRUTA PREFERIDA, REALIZAR JOGOS E MUITAS BRINCADEIRAS.
ENTÃO, APERTE OS CINTOS E VAMOS MERGULHAR JUNTOS NESTA AVENTURA.

PROFESSORAS CRISTIANE E JÉSSICA (1º B)

PLANEJAMENTO PARA A SEMANA DE 22 A 26 DE MARÇO

SEGUNDA - 22 **AULA ON-LINE - 14h**	**TERÇA - 23** **AULA ON-LINE - 10h**	**QUARTA - 24** **AULA ON-LINE - 14h**	**QUINTA - 25** **AULA ON-LINE - 9h**	**SEXTA - 26** **AULA ON-LINE - 10h**
LÍNGUA PORTUGUESA	LÍNGUA PORTUGUESA	LÍNGUA PORTUGUESA	LÍNGUA PORTUGUESA	LÍNGUA PORTUGUESA
MATEMÁTICA	MATEMÁTICA	MATEMÁTICA	MATEMÁTICA	MATEMÁTICA
HISTÓRIA	GEOGRAFIA	INGLÊS	ARTE	CIÊNCIAS

Plantão de dúvidas: 9h às 10h e das 15h às 16h.

PREPARADOS PARA MAIS UMA SEMANA? VAMOS JUNTOS!

EMEB LUIZA MARIA DE FARIAS
1º ANO B

NOME: _____

ATIVIDADES PARA SEREM REALIZADAS NA SEGUNDA, DIA 22 DE MARÇO.
ATIVIDADE DE LÍNGUA PORTUGUESA



CLIQUE PARA ASSISTIR O VÍDEO DA HISTÓRIA

CLIQUE PARA LER E HISTÓRIA

https://drive.google.com/file/d/1hzPogiMBK7MgxPt4a9TpzjGJCrmZ-ZXc/view?usp=sharing

JUNTOS VAMOS APRECIAR A LEITURA OU ASSISTIR A HISTÓRIA E CONHECER **"A CESTA DA DONA MARICOTA"**

AGORA É HORA DE FAZER UM DESENHO BEM DIVERTIDO NO CADERNO EXPLICANDO O QUE ENTENDEU DA HISTÓRIA, SEGUINDO AS PERGUNTAS ABAIXO:

1 QUAL O ASSUNTO DA HISTÓRIA?
2 QUAL SUA FRUTA PREFERIDA?
3 QUAL A ORIGEM DOS ALIMENTOS?
4 QUE CUIDADOS DEVEMOS TER COM AS ORIGENS DOS ALIMENTOS?

REGISTRO DA HISTÓRIA:

EMEB LUIZA MARIA DE FARIAS
1º ANO B

NOME: _____

ATIVIDADE DE MATEMÁTICA

PROPOSTA: COMPLETAR SEQUÊNCIA NUMÉRICA E REALIZAR CONTAGEM
ORIENTAÇÃO: REALIZAR A CONTAGEM DAS FRUTAS PINTAR OS QUADRADINHOS E ANOTAR A QUANTIDADE

COMPLETE A SEQUÊNCIA NUMÉRICA ABAIXO:

1		3		5		7		9	
	12		14		16		18		20

2- ANOTE AS QUANTIDADES ABAIXO:

EMEB LUIZA MARIA DE FARIAS
1º ANO B

NOME: _____

ATIVIDADE DE HISTÓRIA

PROPOSTA: REFLETIR SOBRE ALIMENTAÇÃO SAUDÁVEL
ORIENTAÇÕES: PENSAR SOBRE AS FRUTA, DESENHAR OU ESCREVER O NOME DA FRUTA E DEPOIS ANOTAR O PERÍODO DO DIA QUE COSTUMA COMER ESTA FRUTA.

QUAIS SÃO OS ALIMENTOS QUE VOCÊ MAIS GOSTA? VOCÊ TEM COSTUME DE COMER FRUTAS?
ANOTE ABAIXO OU DESENHE OS NOMES DAS FRUTAS QUE VOCÊ COSTUMA COMER, O PERÍODO DO DIA EM QUE COSTUMA REALIZAR AS REFEIÇÕES:

NOME OU DESENHO DA FRUTA	PERÍODO DO DIA

ABACATE

MARÇO É ÉPOCA DE MAIS CHUVA, COM O FINAL DO VERÃO E A CHEGADA DO OUTONO. POR ISSO, FRUTAS QUE GOSTAM DE ÁGUA COMEÇAM A APARECER, UMA DELAS É O ABACATE. UM FATO INTERESSANTE QUE PODE SER CONSIDERADO UMA CURIOSIDADE ACERCA DO ABACATE, É QUE EM DIVERSOS PAÍSES DA AMÉRICA CENTRAL ELE É CONSUMIDO COMO PARTE DAS PRINCIPAIS REFEIÇÕES DO DIA.

EMEB LUIZA MARIA DE FARIAS
1º ANO B

NOME: _____

ATIVIDADES PARA SEREM REALIZADAS NA TERÇA, DIA 23 DE MARÇO DE 2021
ATIVIDADE DE LÍNGUA PORTUGUESA

EMEB LUIZA MARIA DE FARIAS
SBC, QUARTA-FEIRA, DIA _____ DE MARÇO DE 2021
NOME:
ALFABETO:

ATIVIDADE DE LÍNGUA PORTUGUESA

PROPOSTA: ESCRITA DA LISTA DE FRUTAS
ORIENTAÇÃO: OBSERVAR O ALFABETO E A LISTA DE FRUTAS E COLOCAR EM ORDEM ALFABÉTICA. **AULA ON-LINE**

OBSERVE A LISTA DE FRUTAS ABAIXO E A LEIA COM A AJUDA DE UM FAMILIAR, EM SEGUIDA COPIE-A NO ESPAÇO AO LADO EM ORDEM ALFABÉTICA.

UVA	
PERA	
BANANA	
ABACAXI	
CEREJA	
KIWI	
LARANJA	
MELANCIA	
GOIABA	

EMEB LUIZA MARIA DE FARIAS
1º ANO B

NOME: _____

ATIVIDADE DE MATEMÁTICA

PROPOSTA: SEQUÊNCIA NUMÉRICA E SITUAÇÃO PROBLEMA
ORIENTAÇÃO: A CRIANÇA DEVERÁ REALIZAR A CONTAGEM E DEPOIS O REGISTRO.

1- COMPLETE A SEQUÊNCIA NUMÉRICA ABAIXO .

1	2			5	6			9	10
	12	13			16	17			20

DONA MARICOTA, BOA COZINHEIRA, VOLTOU COM A CESTA CHEINHA DA FEIRA. ELA COMPROU: CENOURA, LARANJA, PEPINO, LIMÃO, BANANA, MILHO, ERVILHA, MAMÃO, MORANGA, ESPINAFRE, TOMATE, CEBOLA, ALFACE, PALMITO, MAÇÃ E ESCAROLA. UFA! QUANTA COISA!
CONTE E REGISTRE, QUAL O TOTAL DE ALIMENTOS QUE DONA MARICOTA COMPROU NA FEIRA?



R: DONA MARICOTA COMPROU NA FEIRA _____ ALIMENTOS.

DONA MARICOTA RESOLVEU FAZER UM SUCO, PARA ISSO USOU A LARANJA, O LIMÃO, O MAMÃO E A MAÇÃ. QUANTOS ALIMENTOS SOBRARAM DA CESTA QUE DONA MARICOTA TROUXE DA FEIRA?

R: SOBRARAM _____ ALIMENTOS NA CESTA.

EMEB LUIZA MARIA DE FARIAS
1º ANO B

NOME: _____

ATIVIDADE DE GEOGRAFIA

PROPOSTA: RECONHECER DIFERENTES OBJETOS
ORIENTAÇÃO: RECORTAR OS OBJETOS DE DONA MARICOTA E COLAR NOS RESPECTIVOS LUGARES.

NAS MORADIAS EXISTEM DIVERSOS OBJETOS QUE SERVEM PARA O CONFORTO DAS PESSOAS E FACILITAM AS TAREFAS DO DIA A DIA.

PARA FAZER A SALADA DE FRUTAS DA CESTA DA DONA MARICOTA VAMOS PRECISAR DE ALGUNS OBJETOS.
OS OBJETOS SÃO FEITOS DE MATERIAIS VARIADOS COMO: PLÁSTICO, VIDRO E METAL.

OBSERVE OS OBJETOS QUE DONA MARICOTA UTILIZOU. DE QUE MATERIAIS SÃO FEITOS? RECORTE E COLE CADA UM NO SEU LUGAR

PLÁSTICO	VIDRO	METAL

EMEB LUIZA MARIA DE FARIAS
1º ANO B

NOME: _____

ATIVIDADES PARA SEREM REALIZADAS NA QUARTA, DIA 24 DE MARÇO DE 2021.
ATIVIDADE DE LÍNGUA PORTUGUESA

EMEB LUIZA MARIA DE FARIAS
SBC, QUARTA - FEIRA, DIA _____ DE MARÇO DE 2021
NOME:
ALFABETO:

PROPOSTA: MEXE - MEXE
ORIENTAÇÃO: OS NOMES DAS FRUTAS ESTÃO FORA DA ORDEM, RECORTE AS LETRAS E COLE-AS NO SEU CADERNO FORMANDO A PALAVRA CORRETA.

1- OS NOMES DAS FRUTAS ESTÃO FORA DE ORDEM NO ESPAÇO **“ANEXOS”**. RECORTE E ORGANIZE AS LETRAS FORMANDO AS PALAVRAS CORRETAS. EM SEGUIDA, COLE-AS EM SEU CADERNO. **ATENÇÃO PARA NÃO MISTURAR TUDO NOVAMENTE!** ***LEMBRE-SE DE REGISTRAR A DATA:** 24 DE MARÇO DE 2021

EMEB LUIZA MARIA DE FARIAS
1º ANO B

NOME: _____

ATIVIDADE DE MATEMÁTICA

PROPOSTA: SEQUÊNCIA NUMÉRICA E ESTIMATIVA
ORIENTAÇÃO: O ESTUDANTE DEVERÁ DIZER QUANTAS FRUTAS TEM SEM REALIZAR A CONTAGEM.

COMPLETE A SEQUÊNCIA NUMÉRICA ABAIXO .

	2		4		6	7		9	10
11		13			16		18		20

ESTIMATIVA

SEM REALIZAR A CONTAGEM, APENAS OBSERVANDO ESCREVA NO QUADRO QUANTAS FRUTAS VOCÊ ACHA QUE TEM NA CESTA:

AGORA CONTE AS FRUTAS ESCREVA A QUANTIDADE CORRETA NO QUADRO. DICA: MARQUE COM O LÁPIS GRAFITE AS MAÇÃS JÁ CONTADAS PARA NÃO SE PERDER. DEPOIS COMPARE COM SUA ESTIMATIVA:

FAÇA UM X NO EMOJI AVALIANDO SUA ESTIMATIVA:

INGLÊS

PROPOSTA: DESENHAR E PINTAR.
ORIENTAÇÃO: ESCREVA O SEU NOME NA LINHA PONTILHADA E DEPOIS COMPLETE O DESENHO E PINTE PARA QUE ELE FIQUE BEM BONITO E COLORIDO.

EMEB LUIZA MARIA DE FARIAS
1º ANO B

NOME: _____

OBJETIVO: APRENDER A SE APRESENTAR EM INGLÊS.



ATIVIDADES PARA SEREM REALIZADAS NA QUINTA, DIA 25 DE MARÇO DE 2021.
ATIVIDADE DE LÍNGUA PORTUGUESA

EMEB LUIZA MARIA DE FARIAS
SBC, QUINTA - FEIRA, DIA _____ DE MARÇO DE 2021
NOME:
ALFABETO:

ATIVIDADE DE LÍNGUA PORTUGUESA

PROPOSTA: BINGO DAS FRUTAS **ORIENTAÇÃO:** A ATIVIDADE SERÁ REALIZADA DURANTE A AULA SÍNCRONA COM O APOIO DA PROFESSORA.

EMEB LUIZA MARIA DE FARIAS
1º ANO B

NOME: _____



UTILIZAR ESSA ATIVIDADE NO DIA DE AULA ONLINE DA SUA TURMA.
HOJE A NOSSA ATIVIDADE É UMA BRINCADEIRA !
VOCÊ RECEBEU EM **ANEXO** UMA **CARTELA** DE **BINGO** DA DONA MARICOTA.
NA VÍDEO AULA REFERENTE A ESSA SEMANA, VOCÊ DEVERÁ UTILIZAR E PARTICIPAR COM SEUS AMIGOS, SEGUINDO AS ORIENTAÇÕES DE SUAS PROFESSORAS.

BOM JOGO A TODOS!

- AGORA QUE JÁ PARTICIPOU DO BINGO, COPIE OS NOMES DAS FRUTAS, VERDURAS E LEGUMES DA SUA CARTELA NO ESPAÇO ABAIXO, FAÇA O DESENHO E PINTE COMO QUISER.

(SE NÃO FOI POSSÍVEL ASSISTIR A AULA ON LINE, REALIZE A ATIVIDADE, A PARTIR DAQUI).

BINGO DA DONA MARICOTA *(NOME DAS FRUTAS, VERDURAS E LEGUMES)*

_____	_____	_____
_____	_____	_____

EMEB LUIZA MARIA DE FARIAS
1º ANO B

NOME: _____

_____	_____	_____

ATIVIDADE DE MATEMÁTICA

PROPOSTA: SEQUÊNCIA NUMÉRICA E CONTAGEM.
ORIENTAÇÃO: COMPLETAR OS NÚMEROS E REALIZAR A CONTAGEM LIGANDO AOS RESPECTIVOS NÚMEROS

COMPLETE A SEQUÊNCIA NUMÉRICA ABAIXO .

1	2			5	6			9	10
	12	13			16	17			20

CONTE CADA QUANTIDADE E LIGUE AO NÚMERO CORRESPONDENTE:





1

3

5

4

Fonte das imagens: pixabay

EMEB LUIZA MARIA DE FARIAS
1º ANO B

NOME: _____

SITUAÇÃO PROBLEMA

DONA MARICOTA, BOA COZINHEIRA, VOLTOU COM A CESTA CHEINHA DA FEIRA. OBSERVE OS VEGETAIS QUE ELA COMPROU, CONTE E COMPLETE COM A QUANTIDADE:

VEGETAIS:	**QUANTIDADE:**

Fonte das imagens: pixabay

AGORA CONTE QUANTOS VEGETAIS ELA COMPROU NO TOTAL E RESPONDA:

DONA MARICOTA COMPROU _____ VEGETAIS NO TOTAL.

ATIVIDADE DE EDUCAÇÃO FÍSICA OU ARTE

PROPOSTA: APRENDENDO A OBSERVAR
ORIENTAÇÃO: VOCÊS VÃO OLHAR PARA UMA FOTO COM JILÓS, OBSERVAREM E FAZEREM UM DESENHO O MAIS IGUAL POSSÍVEL.

OI PESSOAL! TUDO BEM?

VOCÊS SABEM O QUE QUER DIZER NATUREZA MORTA?
É UMA FORMA DE ARTE. MAS TEM UM NOME DIFERENTE NÉ? FIQUEM TRANQUILOS, É SUPER FÁCIL FAZER.
SÃO DESENHOS OU PINTURAS COM O TEMA DE FLORES NO VASO OU FRUTAS NO CESTO. FÁCIL NÉ?

EMEB LUIZA MARIA DE FARIAS
1º ANO B

NOME: _____

OLHEM UNS EXEMPLOS:

VAMOS ENTÃO FAZER UM DESENHO DE OBSERVAÇÃO?

É UM TIPO DE DESENHO QUE VOCÊ FAZ, OLHANDO PARA ALGUM OBJETO, ANIMAIS, PESSOAS, FRUTAS E LEGUMES OU PAISAGENS E TENTA FAZER UM DESENHO, O MAIS PARECIDO POSSÍVEL COM O OBJETO QUE VOCÊ ESTÁ OBSERVANDO.

VAMOS TENTAR FAZER UM SOBRE NATUREZA MORTA?
INSTRUÇÕES: OLHE PARA A FOTO DESSES JILÓS, OBSERVE E TENTE FAZER UM DESENHO BEM PARECIDO NO SEU CADERNO DE DESENHO. NÃO SE ESQUEÇA DE COLOCAR SEU NOME, DATA E DE QUAL TURMA VOCÊ É (1ºA OU 1ºB).

EMEB LUIZA MARIA DE FARIAS
1º ANO B

NOME: _____

ATIVIDADES PARA SEREM REALIZADAS NA SEXTA, DIA 26 DE MARÇO.

EMEB LUIZA MARIA DE FARIAS
SBC, SEXTA - FEIRA, DIA _____ DE MARÇO DE 2021
NOME:
ALFABETO:

ATIVIDADE DE LÍNGUA PORTUGUESA

PROPOSTA: INTERPRETAÇÃO DA HISTÓRIA POR MEIO DE DESENHOS
ORIENTAÇÃO: COM O APOIO DE UM LEDOR OUÇA A HISTÓRIA NOVAMENTE E ILUSTRE AS PARTES.

EMEB LUIZA MARIA DE FARIAS
1º ANO B

NOME: _____

HORA DO CONTO: A CESTA DE DONA MARICOTA - VAMOS ILUSTRAR?



DONA MARICOTA,
BOA COZINHEIRA,
VOLTOU COM A CESTA
CHEINHA DA FEIRA:
CENOURA ,LARANJA
PEPINO E LIMÃO,
BANANA E MILHO,
ERVILHA E MAMÃO,
MORANGA ,ESPINAFRE,
TOMATE E CEBOLA,
ALFACE PALMITO,
MAÇÃ E ESCAROLA.
GUARDOU NA DESPENSA
E NA GELADEIRA,
E DEU UM SUSPIRO
UFA! QUE CANSEIRA!

E FOI DESCANSAR.

ENTÃO ESSAS VERDURAS,
LEGUMES E FRUTAS
FRESQUINHAS, MADURAS.
TODOS ANIMADOS
DEPOIS DA VIAGEM,
PUSERAM-SE LOGO
A CONTAR VANTAGEM:

O BELO SOU EU,
DECLAROU O **TOMATE**.
NÃO MAIS DO QUE EU,
CONTESTOU O ABACATE.

FALOU A **CEBOLA**:
AQUI, ATENÇÃO!
SAUDÁVEL SOU EU:
BOA PRO CORAÇÃO!

POIS OLHEM PRA MIM!
PROVOCOU O **PALMITO**.
SOU BRANCO E MACIO,
EU SOU O MAIS BONITO!

E DISSE A **ERVILHA**:
EU SOU PEQUENINA,
POR FORA, MAS DENTRO
TENHO PROTEÍNA.

ENTÃO A **LARANJA**
FALOU, BEM AMÁVEL:
MELHOR QUE BONITA,
EU SOU É SAUDÁVEL.

LOGO O **LIMÃO** DISSE:
QUEM É QUE NÃO VÊ?
TENHO A VITAMINA
PRECIOSA - A TAL "**C**"

O **MILHO** FALOU:
OLHEM, SOU O MAIS BELO!
SOU LOURO, GOSTOSO
E TÃO AMARELO!

E LOGO O **ESPINAFRE**
GRITOU: NÃO TEM ERRO!
SOU VERDE E SAUDÁVEL,
SOU CHEIO DE FERRO!

MAS NISSO APARECE
DONA MARICOTA,
E AS FRUTAS GOSTOSAS
VIRARAM COMPOTA!

E OS BELOS LEGUMES,
EM TODA SUA GLÓRIA,
VIRARAM SOPÃO!
E ACABOU- SE A HISTÓRIA.

LUIZA MARIA DE FARIAS
1º ANO B

NOME: _____

ATIVIDADE DE MATEMÁTICA

PROPOSTA: LIGUE O NÚMERO À QUANTIDADE E SITUAÇÃO PROBLEMA.
ORIENTAÇÃO: LIGAR A QUANTIDADE AO NÚMERO CORRESPONDENTE E RESOLVER SITUAÇÃO PROBLEMA DE ACORDO COM SUAS ESTRATÉGIAS

COMPLETE A SEQUÊNCIA NUMÉRICA ABAIXO .

1		3		5		7		9	
11		13		15		17		19	

RECEITA DE SUCO DE MAÇÃ COM ABACAXI

PARA 1 JARRA DE SUCO

INGREDIENTES:

DE

1 LITRO DE

MODO DE FAZER:

DESCASQUE A MAÇÃS E CORTE EM PEDAÇOS, DESCASQUE O ABACAXI E CORTE EM PEDAÇOS, COLOQUE A ÁGUA, O AÇÚCAR (SE QUISER ACRESCENTE GELO) NO LIQUIDIFICADOR E BATA TUDO. EM SEGUIDA COE E SIRVA.

APROVEITE ESSE SUCO NUTRITIVO!

Fonte das imagens: pixabay

DONA MARICOTA, BOA COZINHEIRA, VAI DAR UMA FESTA E PRECISA FAZER 2

EMEB LUIZA MARIA DE FARIAS
1º ANO B

NOME: _____

JARRAS DE SUCO DESTA RECEITA. QUANTAS MAÇÃS E ABACAXIS ELA VAI PRECISAR?

DONA MARICOTA IRÁ PRECISAR DE _____ E _____ PARA FAZER 2 JARRAS DE SUCO.

ATIVIDADE DE CIÊNCIAS

PROPOSTA: VOCÊ SABIA? HIGIENIZAÇÃO DAS MÃOS E ALIMENTOS.
ORIENTAÇÃO: OBSERVE AS IMAGENS QUE ESTÃO EM ANEXO. PINTE-AS E COLE-AS EM ORDEM.

ASSIM COMO A LAVAGEM DAS MÃOS, A HIGIENIZAÇÃO DOS ALIMENTOS É MUITO IMPORTANTE NO COMBATE AO CORONAVÍRUS E OUTROS VÍRUS E BACTÉRIAS TAMBÉM. ASSISTA AO VÍDEO ABAIXO E SAIBA MAIS:

CLIQUE PARA ASSISTIR O VÍDEO

EMEB LUIZA MARIA DE FARIAS
1º ANO B

NOME: _____

DEPOIS DE ASSISTIR AO VÍDEO, VOCÊ IRÁ AOS **"ANEXOS"** E OBSERVARÁ AS IMAGENS APRESENTADAS, AS PINTARÁ E AS COLARÁ EM ORDEM EM SEU CADERNO. LEMBRE-SE DE COLOCAR A DATA: **22 DE MARÇO DE 2021**.

OLÁ CRIANÇAS E FAMÍLIAS!!
ESTAMOS MUITO FELIZES COM AS ATIVIDADES DE VOCÊS!
NESTA SEMANA VAMOS CONTINUAR NOSSAS APRENDIZAGENS COM MUITAS ATIVIDADES DIVERTIDAS.... ENTÃO PREPAREM OS MATERIAIS E VAMOS LÁ!!

PLANEJAMENTO PARA A SEMANA DE 29 DE MARÇO A 1 DE ABRIL.

SEGUNDA - 29 AULA ON-LINE - 14h	**TERÇA - 30** AULA ON-LINE - 10h	**QUARTA - 31** AULA ON-LINE - 14h	**QUINTA - 01** AULA ON-LINE - 9h	**SEXTA - 02** AULA ON-LINE - 10h
LÍNGUA PORTUGUESA	LÍNGUA PORTUGUESA	LÍNGUA PORTUGUESA	LÍNGUA PORTUGUESA	FERIADO PAIXÃO DE CRISTO
MATEMÁTICA	MATEMÁTICA	MATEMÁTICA	MATEMÁTICA	
HISTÓRIA	GEOGRAFIA	INGLÊS OU ITALIANO	EDUCAÇÃO FÍSICA OU ARTE	

Plantão de dúvidas: 9h às 10h e das 15h às 16h.

UMA SEMANA MARAVILHOSA À TODOS!

ATIVIDADES PARA SEREM REALIZADAS NA SEGUNDA, DIA 29 DE MARÇO.
ATIVIDADE DE LÍNGUA PORTUGUESA

EMEB LUIZA MARIA DE FARIAS
SBC, SEGUNDA - FEIRA, DIA _____ DE MARÇO DE 2021
NOME:
ALFABETO:

EMEB LUIZA MARIA DE FARIAS
1º ANO B

NOME: _____

PROPOSTA: O MEU NOME
ORIENTAÇÃO:ENCONTRE O SEU NOME NA LISTA E PINTE COM A SUA COR PREFERIDA

CADA CRIANÇA É ÚNICA E AO NASCER RECEBE UM NOME DIFERENTE E ISSO A TORNA MAIS ESPECIAL.

AGORA VÁ ATÉ A LISTA DE NOMES DA SUA TURMA QUE ESTÁ EM ANEXO E ENCONTRE O SEU NOME E PINTE COM A SUA COR PREFERIDA.

ATIVIDADE DE MATEMÁTICA

PROPOSTA: BINGO DE NÚMEROS
ORIENTAÇÃO:REALIZAR A BRINCADEIRA NA AULA ONLINE SEGUINDO AS ORIENTAÇÕES DAS PROFESSORAS E ANOTAR OS NÚMEROS MARCADOS.

COMPLETE A SEQUÊNCIA NUMÉRICA ABAIXO .

		3		5		7		9	10
11		13			16	17		19	

UTILIZAR ESSA ATIVIDADE EM NOSSA AULA ONLINE

HOJE A NOSSA ATIVIDADE É UMA BRINCADEIRA !
VOCÊ RECEBEU EM **ANEXO** UMA **CARTELA** DE **BINGO** DE NÚMEROS E DEVERÁ UTILIZÁ-LA SEGUINDO AS ORIENTAÇÕES DAS PROFESSORAS.

BOM JOGO A TODOS!

EMEB LUIZA MARIA DE FARIAS
1º ANO B

NOME: _____

AGORA QUE JÁ PARTICIPOU DO BINGO, ANOTE ABAIXO OS NÚMEROS QUE MARCOU NA BRINCADEIRA:

_____

_____

_____

_____

ATIVIDADE DE HISTÓRIA

PROPOSTA: IDENTIDADE E DOCUMENTOS
ORIENTAÇÃO: APRESENTE PARA A CRIANÇAS OS DOCUMENTOS DELA COMO: CERTIDÃO DE NASCIMENTO E IDENTIDADE.

A CERTIDÃO DE NASCIMENTO É O PRIMEIRO DOCUMENTO DE UMA PESSOA. ESTE DOCUMENTO É REGISTRADO EM CARTÓRIO.

PEÇA PARA ALGUÉM DE SUA FAMÍLIA SUA CERTIDÃO DE NASCIMENTO E PREENCHA O QUADRO

NOME:_____

DATA DE NASCIMENTO:____/_____/_____

HORA DO NASCIMENTO:_____

EMEB LUIZA MARIA DE FARIAS
1º ANO B

NOME: _____

LOCAL DO NASCIMENTO:_____
NOME DOS PAIS:
PAI:_____

MÃE: _____

ATIVIDADES PARA SEREM REALIZADAS NA TERÇA, DIA 30 DE MARÇO.
ATIVIDADE DE LÍNGUA PORTUGUESA

EMEB LUIZA MARIA DE FARIAS
SBC, TERÇA - FEIRA, DIA _____ DE MARÇO DE 2021
NOME:
ALFABETO:

PROPOSTA: PINTE O NOME DA FRUTA EM DESTAQUE
ORIENTAÇÃO: 1- PINTE O NOME DA FRUTA EM DESTAQUE/ 2- PINTE A LETRA INICIAL DA FIGURA.

FRUTAS

1-LEIA COM ATENÇÃO E PINTE O NOME DA FRUTA EM DESTAQUE:

MAMÃO
MELANCIA
MORANGO

LIMÃO
LIMA
LARANJA

MORANGO
MAMÃO
MELANCIA

MAMÃO
MAÇÃ
MELÃO

AMEIXA
CAQUI
TOMATE

ACEROLA
PITANGA
UVA

EMEB LUIZA MARIA DE FARIAS
1º ANO B

NOME: _____

ABACAXI
ABACATE
AMEIXA

ABACATE
BANANA
MANGA

ACEROLA
PITANGA
CEREJA

PINTE A LETRA INICIAL DA FIGURA

	V	S	T
	P	X	B
	A	L	I
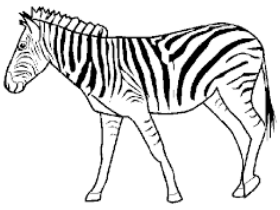	G	S	Z

EMEB LUIZA MARIA DE FARIAS
1º ANO B

NOME: _____

ATIVIDADE DE MATEMÁTICA

PROPOSTA: CONTAGEM
ORIENTAÇÃO:CONTAR A QUANTIDADE E ANOTAR O NÚMERO QUE CORRESPONDE A CADA UMA DELAS.

COMPLETE A SEQUÊNCIA NUMÉRICA ABAIXO .

1			4		6			9	
11	12		14		16		18		20

DONA MARICOTA, BOA COZINHEIRA, VOLTOU COM O CARRINHO CHEIO DA FEIRA. OBSERVE AS FRUTAS QUE ELA TROUXE EM SEU CARRINHO, CONTE E COMPLETE A TABELA COM O NÚMERO QUE CORRESPONDE A QUANTIDADE:

MELANCIA	ABACAXI	PERA	MANGA	KIWI

MAÇÃ	MORANGO	BANANA	LIMÃO	AMORA
				

Fonte das Imagens: pixabay.c

EMEB LUIZA MARIA DE FARIAS
1º ANO B

NOME: _____

ATIVIDADE DE GEOGRAFIA

PROPOSTA: RECONHECER SOBRE OS ESPAÇOS ONDE VIVE.
ORIENTAÇÃO: LER JUNTAMENTE COM A CRIANÇA AS LETRAS DE CADA ESPAÇO, DEPOIS DEIXAR QUE ELA SE LOCALIZE. DEPOIS PODE COLORIR E DEIXAR OS ESPAÇOS AINDA MAIS BONITO.

OS ESPAÇOS DA MORADIA

RELACIONE OS ESPAÇOS DA CASA AO QUE FAZEMOS NELES. ESCREVA AS LETRAS NOS LUGARES CERTOS:

A- DORMIR

B- TOMAR BANHO

C- FAZER AS REFEIÇÕES

D- ASSISTIR À TV

E- FAZER AS LIÇÕES DE CASA

F- LAVAR A LOUÇA

LUIZA MARIA DE FARIAS
1º ANO B

NOME: _____

ATIVIDADES PARA SEREM REALIZADAS NA QUARTA, DIA 31 DE MARÇO.
ATIVIDADE DE LÍNGUA PORTUGUESA

EMEB LUIZA MARIA DE FARIAS
SBC, QUARTA - FEIRA, DIA _____ DE MARÇO DE 2021
NOME:
ALFABETO:

PROPOSTA: PESQUISA SOBRE O NOME
ORIENTAÇÃO: PESQUISAR COM A FAMÍLIA O NOME E SOBRENOME

VAMOS ASSISTIR UM VÍDEO BEM LEGAL DA MÚSICA DO TOQUINHO?
GENTE DE SOBRENOME.
https://www.youtube.com/watch?v=ob1bL75wyWU

AGORA FAÇA UMA PESQUISA COM A SUA FAMÍLIA SOBRE O SEU NOME E SOBRENOME.

- QUAL O SEU NOME?

- QUAL O SEU SOBRENOME

- QUEM ESCOLHEU O SEU NOME?

- PORQUE ESTE NOME FOI ESCOLHIDO?

VAMOS ASSISTIR UM VÍDEO BEM LEGAL DA MÚSICA DO TOQUINHO?
GENTE DE SOBRENOME. https://www.youtube.com/watch?v=ob1bL75wyWU

EMEB LUIZA MARIA DE FARIAS
1º ANO B

NOME: _____

ATIVIDADE DE MATEMÁTICA

PROPOSTA: CAÇA FORMAS GEOMÉTRICAS (AULA ONLINE)
ORIENTAÇÃO: SEGUIR AS ORIENTAÇÕES DAS PROFESSORAS SOBRE A BRINCADEIRA DURANTE A AULA ONLINE E REALIZAR O REGISTRO POSTERIORMENTE.

COMPLETE A SEQUÊNCIA NUMÉRICA ABAIXO .

	2			5			8		
	12		14		16		18		20

UTILIZAR ESSA ATIVIDADE EM NOSSA AULA ONLINE

EM NOSSA AULA ONLINE DE HOJE REALIZAREMOS A BRINCADEIRA "CAÇA AO TESOURO DAS FORMAS GEOMÉTRICAS". PARA SE PREPARAR ASSISTA AO VÍDEO ABAIXO:

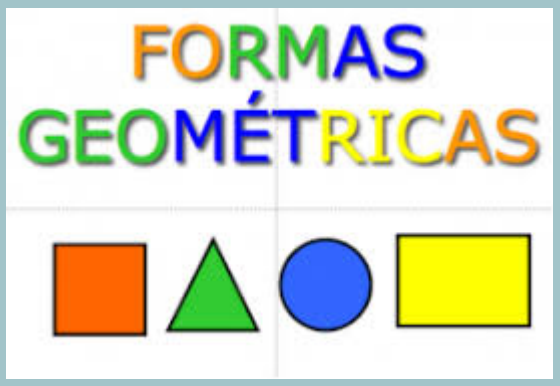

CLIQUE PARA ASSISTIR

***SE NÃO CONSEGUIR ASSISTIR A AULA, ASSISTA AO VÍDEO E REALIZE O REGISTRO.**

AGORA QUE JÁ PARTICIPOU DA BRINCADEIRA REALIZE O REGISTRO DE TODOS AS FORMAS QUE ENCONTROU EM SUA CASA: FAÇA NO CADERNO.

EMEB LUIZA MARIA DE FARIAS
1º ANO B

NOME: _____

ATIVIDADE DE INGLÊS

PROPOSTA: OBSERVAR AS IMAGENS E PINTAR.
ORIENTAÇÃO: COM O DISTANCIAMENTO SOCIAL, VAMOS VER COMO NOS CUMPRIMENTAMOS, EM INGLÊS, QUANDO ENCONTRAMOS OS NOSSO AMIGOS
OBJETIVO: OBSERVAR E APRENDER AS NOVAS REGRAS DE COMPORTAMENTO.

TOUCH YOUR ELBOWS
(TOQUE OS COTOVELOS)

WAVE TO YOUR FRIENDS
(ACENE PARA OS SEUS AMIGOS)

TOUCH YOUR SHOES
(TOQUE OS SAPATOS)

ATIVIDADES PARA SEREM REALIZADAS NA QUINTA, DIA 1 DE ABRIL

ATIVIDADE DE LÍNGUA PORTUGUESA

EMEB LUIZA MARIA DE FARIAS
SBC, QUINTA - FEIRA, DIA _____ DE ABRIL DE 2021
NOME:
ALFABETO:

EMEB LUIZA MARIA DE FARIAS
1º ANO B

NOME: _____

PROPOSTA: COMPLETE AS PALAVRAS.
ORIENTAÇÃO: OS NOMES DAS FRUTAS ESTÃO SEM AS VOGAIS. VAMOS COMPLETAR?
AULA ON-LINE

C____N _____ ____R _____	 **L ___ R ____ NJ____**	**P___P___N___**
L___M___ ___	**B___N___N___**	**M___LH___**

ATIVIDADE DE MATEMÁTICA

PROPOSTA: CALENDÁRIO DO MÊS DE ABRIL
ORIENTAÇÃO: OBSERVAR O CALENDÁRIO DO MÊS DE ABRIL E RESPONDER A PROBLEMATIZAÇÃO.

COMPLETE A SEQUÊNCIA NUMÉRICA ABAIXO .

1	2		4	5		7	8		10
11		13	14		16	17		19	20

EMEB LUIZA MARIA DE FARIAS
1º ANO B

NOME: _____

ONTEM FOI O ÚLTIMO DIA DO MÊS DE MARÇO E HOJE INICIAMOS UM NOVO MÊS, ELE SE CHAMA **ABRIL**. VAMOS CONHECÊ-LO?

4			ABRIL			2021
DOMINGO	SEGUNDA-FEIRA	TERÇA-FEIRA	QUARTA-FEIRA	QUINTA-FEIRA	SEXTA-FEIRA	SÁBADO
				1	2	3
4	5	6 MARCOS PAULO RAY VICTOR (1ºA) NICOLLAS (1ºB)	7	8	9 JOSUÉ (1ºA) ISABELY (1ºB)	10
11 NICOLY (1ºB)	12	13	14	15	16	17 MATHEUS (1ºB)
18	19	20	21	22	23	24
25	26	27	28 MIGUEL (1ºB)	29	30	

1- AGORA QUE VOCÊ JÁ CONHECEU O CALENDÁRIO DO MÊS DE **ABRIL**, RESPONDA:

- QUAL O NÚMERO DO MÊS DE **ABRIL**? _____
- QUANTOS ANIVERSARIANTES TÊM NESTE MÊS? _____
- QUANTOS DOMINGOS TÊM NESTE MÊS? _____

2- VÁ ATÉ O ESPAÇO **"ANEXOS"**, LOCALIZE O CALENDÁRIO DESTE MÊS, RECORTE E COLE EM SEU CADERNO. EM SEGUIDA PINTE O DIA DE HOJE E REGISTRE **O DIA, O MÊS E O ANO** EM QUE ESTAMOS, OU SEJA, A DATA: **1 DE ABRIL DE 2021**.

EMEB LUIZA MARIA DE FARIAS
1º ANO B

NOME: _____

ATIVIDADE DE EDUCAÇÃO FÍSICA

PROPOSTA: AMARELINHA MALUCA
ORIENTAÇÃO: A ATIVIDADE PRÁTICA DE HOJE CONSISTE EM DESENHAR OU RECORTAR PÉS E MÃOS (DIREITA E ESQUERDA) E MONTAR SEQUÊNCIAS DE TRÊS OU QUATRO DESSES MEMBROS. MONTE A QUANTIDADE DESSAS SEQUÊNCIAS DE ACORDO COM O ESPAÇO DISPONÍVEL, QUANTO MAIOR ELA FOR, MAIS AUMENTARÁ O NÍVEL DE DIFICULDADE.

APOIE OS MEMBROS RESPECTIVOS AOS DESENHOS E SIGA A SEQUÊNCIA.

DIVIRTA-SE!!!

SEXTA-FEIRA, 2 DE ABRIL DE 2021

FERIADO!

EMEB LUIZA MARIA DE FARIAS
1º ANO B

NOME: _____

ANEXOS

QUADRO NUMÉRICO DO 1 AO 20: (CONSULTAS DIÁRIAS)

1	2	3	4	5	6	7	8	9	10
11	12	13	14	15	16	17	18	19	20

CIÊNCIAS: HIGIENIZAÇÃO DAS MÃOS E ALIMENTOS (22/03).

- RECORTE OS PASSOS DA HIGIENIZAÇÃO CORRETA DAS MÃOS E COLE NA OUTRA FOLHA DE ACORDO COM A ORDEM.



LUIZA MARIA DE FARIAS
1º ANO B

NOME: _____

MEXE MEXE: (24/03)

ORGANIZE A PALAVRA, RECORTE E COLE EM SEU CADERNO.

	E	R	P	A			
	V	U	A				
	I	M	Ã	L	O		
	A	L	J	A	N	R	A
	J	U	C	A			
	N	A	B	A	N	A	
	I	X	A	C	A	B	A

EMEB LUIZA MARIA DE FARIAS
1º ANO B

NOME: _____

CALENDÁRIO DE ABRIL: 01/04

4	ABRIL					2021
DOMINGO	SEGUNDA-FEIRA	TERÇA-FEIRA	QUARTA-FEIRA	QUINTA-FEIRA	SEXTA-FEIRA	SÁBADO
				1	2	3
4	5	6 MARCOS PAULO RAY VICTOR (1ºA) NICOLLAS (1ºB)	7	8	9 JOSUÉ (1ºA) ISABELY (1ºB)	10
11 NICOLY (1ºB)	12	13	14	15	16	17 MATHEUS (1ºB)
18	19	20	21	22	23	24
25	26	27	28 MIGUEL (1ºB)	29	30	

ATIVIDADES PÁGINA (24)

LISTA DE NOMES DA TURMA DO 1º ANO B	
MENINAS	**MENINOS**
DIANA ANDRADE ELOISA ARAUJO GABRIELLY ISABELY LIMA KETHELLYN MAYRA FERREIRA MYLENA DE SOUZA NICOLLY FERREIRA NICOLLYE GABRIELE NICOLY MOROSINI SOPHIA FREITAS YASMIN FERNANDES	DAVID LUIZ ESDRAS JOÃO VITOR LUCAS DE MOURA LUCAS HENRIQUE MATHEUS VINICIUS MIGUEL CORREIA MIGUEL EDUARDO NICOLAS NATHAN NICOLLAS KAUAN PAULO HENRIQUE FEITOSA PAULO HENRIQUE SOARES PYETRO DAMIÃO SAMUEL CANDIDA